

Низкотемпературный водогрейный котел, работающий на жидком или газообразном топливе  
Номинальная тепловая мощность 90 - 500 кВт



## Vitoplex 300

Тип ТХ3А

Низкотемпературный водогрейный котел, работающий на жидком или газообразном топливе

Трехходовой котел с многослойными конвективными теплообменными поверхностями

Для режима работы с переменной температурой котловой воды.

Допустимое рабочее давление 4 бар

Допустимая температура подачи 115 °С

- Многослойные конвективные теплообменные поверхности обеспечивают высокую эксплуатационную надежность и длительный срок службы.
- Нормативный КПД при работе на жидком топливе: 90 % ( $H_g$ )/96 % ( $H_l$ ).
- Опциональный теплообменник уходящих газов/воды из нержавеющей стали обеспечивает высокий КПД благодаря использованию теплоты конденсации.
- Трехходовой котел с низкой теплонапряженностью камеры сгорания гарантирует низкий уровень выбросов вредных веществ при сгорании топлива.
- Интегрированная пусковая схема "Therm-Control" заменяет подмешивающий насос или комплект повышения температуры обратной магистрали, сокращая необходимое для монтажа время, и уменьшает затраты.
- Для котлов мощностью до 300 кВт устройство контроля заполнения котлового блока водой не требуется.
- Простой в использовании контроллер Vitotronic с графической и текстовой индикацией.
- Экономичная и надежная эксплуатация отопительной установки благодаря использованию цифрового контроллера Vitotronic с коммуникационными возможностями. Стандартизированная телекоммуникационная шина LON-BUS позволяет полностью интегрировать контроллер в домовые системы диспетчерского управления.

# VITOPLEX 300

Однокотловая установка

21.3

## Отопительная установка

- Однокотловая установка для режима эксплуатации с постоянной температурой теплоносителя

- Однокотловая установка для режима эксплуатации с переменной температурой теплоносителя
- Однокотловая установка и 1 или 2 отопительных контура со смесителем

## Контроллер

**Vitotronic 100**  
**Тип CC1E, для режима с постоянной температурой подачи**

- для двухступенчатой или модулируемой горелки
- с регулировкой температуры емкостного водонагревателя
- с кокпитом энергии

При использовании в однокотловых установках необходимо отдельно заказать датчик температуры емкостного водонагревателя.  
**Погружной датчик температуры (NTC 10 кОм)**  
 № заказа 7544848      **81,- евро MG W**

**Vitotronic 200**  
**Тип CO1E, для режима погодозависимой теплогенерации**

**Для управления макс. двумя отопительными контурами со смесителем.**

- погодозависимое цифровое программное управление котловым и отопительными контурами
- цифровой таймер с суточными и недельными режимами работы
- для двухступенчатой или модулируемой горелки
- раздельная настройка временных программ, кривых отопления, заданных значений температуры и режимов работы
- регулировка температуры воды по датчику температуры емкостного водонагревателя
- интегрированная система диагностики, кокпит энергии и другие функции
- возможность обмена данными через LON-BUS

Для отопительных контуров со смесителем необходим модуль расширения для 2-го и 3-го отопительного контура (электронная плата для установки в контроллер)  
**Модуль расширения для 2-го и 3-го отопительного контура**  
 № заказа 7164403      **430,- евро MG W**  
 Для каждого отопительного контура со смесителем требуется модуль расширения.  
**Комплект привода смесителя**  
 № заказа 7441998      **336,- евро MG W**  
 Для информационного обмена необходим телекоммуникационный модуль LON  
**Телекоммуникационный модуль LON с соединительным кабелем**  
 № заказа Z003394      **275,- евро MG W**

Комплект поставки:

- Котловой блок с теплоизоляцией
- Контроллер котлового контура
- Дверь котла с плитой горелки
- Контрфланцы с болтами и уплотнениями
- Приспособление для чистки
- Патрубок подключения для предохранительных устройств – дополнительной проставки подающей магистрали не требуется

**Указание!**

- Допустимая максимальная температура подачи примерно на 15 К (кельвинов) ниже температуры срабатывания защитного ограничителя температуры.
- Условия эксплуатации содержатся в техническом паспорте.
- Указания по гидравлической обвязке см. в инструкции по проектированию.

# VITOPLEX 300

Однокотловая установка

21.3

Варианты горелок Наименование горелки	Номинальная тепловая мощность (кВт)								MG W <sup>1</sup>
	90	115	140	180	235	300	405	500	
Водогрейный котел с дверцей котла для монтажа подходящей горелки	TX3A931 5.955,-	TX3A932 6.683,-	TX3A933 7.343,-	TX3A934 8.229,-	TX3A935 9.338,-	TX3A936 11.025,-	TX3A907 13.285,-	TX3A908 15.829,-	№ заказа евро
Водогрейный котел с дверцей котла для монтажа подходящей горелки	TX3A937 6.703,-	TX3A938 7.431,-	TX3A939 8.091,-	TX3A940 8.977,-	TX3A941 10.086,-	TX3A942 11.773,-	TX3A915 14.033,-	TX3A916 16.577,-	№ заказа евро

Технич. данные									
Длина	1285	1485	1470	1665	1905	1905	1935	2070	мм
Ширина	755	755	825	825	905	905	1040	1040	мм
Высота	1315	1315	1350	1350	1460	1460	1625	1625	мм
Масса	395	440	510	540	710	802	1075	1295	кг
Подключение системы удаления продуктов сгорания	180	180	200	200	200	200	250	250	Ø мм

**Указание!**

Для котлов мощностью от 140 кВт для монтажа горелки, присоединительные размеры которой не соответствуют присоединительным размерам на котле (см. технический паспорт), необходимо использовать входящую в комплект поставки плиту горелки (без выполенных отверстий).

5829862

# VITOPLEX 300

Многокотловая установка

21.3

## Отопительная установка

■ Макс. 8 водогрейных котлов

■ Макс. 8 водогрейных котлов

## Контроллер

**Vitotronic 300**  
Тип CM1E, для режима погодозависимой теплогенерации

**Vitoplex 200 с базовым оснащением для многокотловых установок**

**Интегрированная функция управления каскадом до 8 котлов управление максимум 2-мя отопительными контурами со смесителем**

- раздельная настройка временных программ, кривых отопления, заданных значений температуры и режимов работы
- регулировка температуры воды по датчику температуры емкостного водонагревателя
- коммуникация через шину LON (телекоммуникационный модуль LON встроен в Vitotronic 300)
- интегрированная система диагностики, кокпит энергии и другие функции

**Vitotronic 100**  
Тип CC1E, для режима погодозависимой теплогенерации

**Для соединения с Vitotronic 300 многокотловой установки**

- для каждого последующего водогрейного котла многокотловой установки
- для двухступенчатой или модулируемой горелки
- с кокпитом энергии
- коммуникация через шину LON

Телекоммуникационный модуль LON следует заказывать вместе с водогрейным котлом.  
**Телекоммуникационный модуль LON с соединительным кабелем**  
№ заказа Z003394      275,- евро MG 0

Комплект поставки:

- Котловой блок с теплоизоляцией
- Контроллер котлового контура
- Дверь котла с плитой горелки или с жидкотопливной или газовой вентиляционной горелкой Vitoflame 100
- Контрфланцы с болтами и уплотнениями
- Приспособление для чистки
- Патрубок подключения для предохранительных устройств – дополнительной проставки подающей магистрали не требуется

**Указание!**

- Допустимая максимальная температура подачи примерно на 15 К (кельвинов) ниже температуры срабатывания защитного ограничителя температуры.
- Условия эксплуатации содержатся в техническом паспорте.
- Указания по гидравлической обвязке см. в инструкции по проектированию.

## VITOPLEX 300

Многокотловая установка

21.3

Варианты горелок Наименование горелки	Номинальная тепловая мощность (кВт)								MG W <sup>1</sup>
	90	115	140	180	235	300	405	500	
Водогрейный котел с дверцей котла для монтажа подходящей горелки	TX3A943 8.602,-	TX3A944 9.330,-	TX3A945 9.990,-	TX3A946 10.876,-	TX3A947 11.985,-	TX3A948 13.672,-	TX3A923 15.932,-	TX3A924 18.476,-	№ заказа евро
Водогрейный котел с дверцей котла для монтажа подходящей горелки	TX3A931 5.955,-	TX3A932 6.683,-	TX3A933 7.343,-	TX3A934 8.229,-	TX3A935 9.338,-	TX3A936 11.025,-	TX3A907 13.285,-	TX3A908 15.829,-	№ заказа евро
<b>Технич. данные</b>									
<b>Длина</b>	1285	1485	1470	1665	1905	1905	1935	2070	мм
<b>Ширина</b>	755	755	825	825	905	905	1040	1040	мм
<b>Высота</b>	1315	1315	1350	1350	1460	1460	1625	1625	мм
<b>Масса</b>	395	440	510	540	710	802	1075	1295	кг
<b>Подключение системы удаления продуктов сгорания</b>	180	180	200	200	200	200	250	250	Ø мм

### Указание!

Для монтажа горелки, присоединительные размеры которой не соответствуют присоединительным размерам на котле (см. технический паспорт), необходимо использовать входящую в комплект поставки плиту горелки (без выполненных отверстий).

## VITOPLEX 300

Вентиляторные горелки  
фирмы Weishaupt  
90 до 500 кВт

21.3

Газовая вентиляторная горелка Номинальная тепловая мощность водогрейного котла (кВт)									MG V	
	90	115	140	180	235	300	405	500		
Газовая горелка Weishaupt, Тип WG 10 N/1-D, исп. Z-LN ■ природный газ LL ■ газовая арматура 3/4" давление подключения газа 15 - 150 мбар	7740116 2.838,—	-								№ заказа евро
Газовая горелка Weishaupt, Тип WG 20 N/1-C, исп. Z-LN ■ природный газ LL ■ газовая арматура R1" давление подключения газа 20 - 150 мбар	-	7740117 3.366,—	-							№ заказа евро
Газовая горелка Weishaupt, Тип WG 30 N/1-C, исп. ZM-LN ■ природный газ LL ■ газовая арматура R1" давление подключения газа 20 - 150 мбар	-		7740119 4.436,—	-						№ заказа евро
Газовая горелка Weishaupt, Тип WG 40 N/1-A, исп. ZM-LN ■ природный газ LL ■ газовая арматура R1" давление подключения газа 30 - 150 мбар	-					7740120 4.968,—	-		№ заказа евро	
Газовая горелка Weishaupt, Тип WM-G 10/3-A, исп. ZM ■ природный газ LL ■ регулятор давления газа R 3/4" давление подключения газа 220 - 300 мбар	-						7740122 8.526,—		№ заказа евро	

## VITOPLEX 300

Вентиляторные горелки  
фирмы Weishaupt  
90 до 500 кВт

21.3

Горелка комбинированная Номинальная тепловая мощность водогрейного котла (кВт)									MG V	
	90	115	140	180	235	300	405	500		
Горелка комбинированная Тип WGL 30 N/1-C, исп. ZM  давление подключения газа	7740134 8.237,-  20 - 150	7740135 8.267,-  20 - 150	7740137 8.267,-  20 - 150	7740138 8.267,-  20 - 150	7740142 8.265,-  25 - 150					№ заказа евро  мбар
Горелка комбинированная Тип WGL 40 N/1-A, исп. ZM  давление подключения газа						7740145 8.817,-  30 - 150	7740147 8.819,-  40 - 150			№ заказа евро  мбар
Горелка комбинированная Тип WM-GL10/3-A, исп. ZM-T  давление подключения газа								7740151 14.162,-  120 - 300		№ заказа евро  мбар

## VITOPLEX 300

Принадлежности для водогрейного котла

21.3

Принадлежности									
Водогрейный котел Номинальная тепловая мощность водогрейного котла (кВт)	90	115	140	180	235	300	405	500	MG W
	<b>Звукопоглощающие регулируемые опоры (4 шт.)</b>	7205721 48,—							
<b>1 комплект звукопоглощающих подкладок котла</b>	7196319 615,—			7196317 423,—		7196317 423,—		—	№ заказа евро
<b>1 комплект звукопоглощающих подкладок котла</b>	—							7196318 482,—	№ заказа евро
<b>Теплообменник уходящих газов/воды</b> Для использования теплоты конденсации.  ► См. регистр 23.									
<b>Ограничитель максимального давления, 0,5 - 6 бар</b> <i>В многокотловых установках требуется для каждого водогрейного котла.</i>	—						7438025 409,—		№ заказа евро
<b>Ограничитель минимального давления, 0 - 6 бар</b> <i>Необходим для каждого водогрейного котла в качестве устройства контроля заполненности котлового блока водой (EN 12828).</i>	—						7438030 288,—		№ заказа евро
<b>Арматурный стержень с манометром</b> (3 свободных подключения) Для монтажа ограничителя максимального давления и дополнительным патрубком для подключения дополнительного защитного ограничителя давления.	—						7425839 305,—		№ заказа евро
<b>Комплект для замены сепаратора паровой/жидкой фазы</b> ■ защитный ограничитель температуры ■ погружная гильза G ½, длина 150 мм. ■ защитный ограничитель давления (ограничитель максимального давления 0,5 - 6 бар)	—						Z009429 542,—		№ заказа евро



## VITOPLEX 300


Принадлежности для водогрейного котла

Принадлежности									21.3
<b>Водогрейный котел</b>									
Номинальная тепловая мощность водогрейного котла (кВт)	90	115	140	180	235	300	405	500	MG W
<b>Группа безопасности</b> ■ С предохранительным клапаном (3 бар), манометром и воздухоотводчиком. ■ С теплоизоляцией.	7143783 157,—				—				№ заказа евро
<b>Мембранный предохранительный клапан</b> Давление срабатывания 3 бар	—				G 1¼ G 1½ 9572991 74,—		G 1½ G 2 9572992 159,—		подключение отвод № заказа евро MG V
<b>Мембранный предохранительный клапан</b> Давление срабатывания 4 бар	G 1¼ G 1½ 7452612 155,—				G 1½ G 2 7437805 340,—		подключение отвод № заказа евро		
<b>Горелка</b>									
Номинальная тепловая мощность водогрейного котла (кВт)	90	115	140	180	235	300	405	500	MG W
<b>Прибор контроля герметичности газового клапана</b> Для монтажа на комбинированную арматуру газовой вентиляторной горелки.	7218864 769,—				—				№ заказа евро


## VITOPLEX 300

Принадлежности для водогрейного котла

21.3

Принадлежности								
<b>Прочее</b>								
Номинальная тепловая мощность водогрейного котла (кВт)								
90	115	140	180	235	300	405	500	
<b>Коробка для сервисной документации</b> Коробка для хранения папки сервисной документации. Для крепления на котле или на стене. Цвет серебристый.								
7334502 8,60								
№ заказа евро MG N								
Отопительный контур								
Насосная группа отопительного контура Divicon								
<ul style="list-style-type: none"> <li>■ для однокотловых установок мощностью до 300 кВт</li> <li>■ для 1 - 4 отопительных контуров</li> <li>■ с теплоизоляцией</li> <li>■ Насосные группы отопительных контуров с необходимой арматурой подбираются индивидуально.</li> </ul> Следующие элементы должны быть заказаны отдельно в требуемом количестве.								
<b>Распределительные гребенки подающей и обратной магистралей</b> Номинальный диаметр DN 65 (патрубок подключения котла).								
<ul style="list-style-type: none"> <li>■ воздухоотводчик</li> <li>■ вентиль опорожнения</li> <li>■ глухие фланцы</li> <li>■ штуцеры для подключения емкостного водонагревателя</li> </ul>								
								
Z001785 1.364,—								
№ заказа евро								
<b>Распределительные гребенки подающей и обратной магистралей</b> Номинальный диаметр DN 80 (патрубок подключения котла).								
<ul style="list-style-type: none"> <li>■ воздухоотводчик</li> <li>■ вентиль опорожнения</li> <li>■ глухие фланцы</li> <li>■ штуцеры для подключения емкостного водонагревателя</li> </ul>								
Z001786 1.479,—								
№ заказа евро								
<b>Настенное крепление</b> Для номинального диаметра DN 65.								
<ul style="list-style-type: none"> <li>■ консоли</li> <li>■ фланцы и уплотнения</li> </ul>								
7308930 464,—								
№ заказа евро								
<b>Настенное крепление</b> Для номинального диаметра DN 80.								
<ul style="list-style-type: none"> <li>■ консоли</li> <li>■ фланцы и уплотнения</li> </ul>								
7308931 478,—								
№ заказа евро								
<b>Регулируемые опоры</b> Для распределительных гребенок подающей и обратной магистралей, если не используется настенное крепление.								
Z000782 94,—								
№ заказа евро								
<b>Контрфланец DN 65</b> <ul style="list-style-type: none"> <li>■ С уплотнением.</li> </ul> Необходимы 2 шт., если не заказано настенное крепление.								
7813601 27,—								
№ заказа евро								
<b>Контрфланец DN 80</b> <ul style="list-style-type: none"> <li>■ С уплотнением.</li> </ul> Необходимы 2 шт., если не заказано настенное крепление.								
7812136 31,—								
№ заказа евро								

5829862  
FR2018C7

Отопительный контур										
<b>Насосная группа отопительного контура Divicon</b>										
Изготовитель насоса отопительного контура		Wilo	Grundfos	MG W						
<b>Насосная группа отопительного контура</b> в комплекте: ■ соединительные трубы с фланцами ■ энергоэффективный насос (по выбору пр-ва Wilo или Grundfos) ■ по выбору 3-ходовой смеситель ■ шаровые краны ■ обратный клапан ■ термометры										
<b>Насосная группа отопительного контура со смесителем</b> ■ энергоэффективный насос отопительного контура ■ номинальный диаметр DN 25 ■ передаваемая тепловая мощность до 40 кВт		ZK00319 1.559,—	Z007634 1.520,—	№ заказа евро						
<b>Насосная группа отопительного контура со смесителем</b> ■ энергоэффективный насос отопительного контура ■ номинальный диаметр DN 32 ■ передаваемая тепловая мощность до 70 кВт		ZK00320 1.727,—	Z007635 1.682,—	№ заказа евро						
<b>Насосная группа отопительного контура со смесителем</b> ■ энергоэффективный насос отопительного контура ■ номинальный диаметр DN 40 ■ передаваемая тепловая мощность до 140 кВт		Z002568 3.558,—	—	№ заказа евро						
<b>Насосная группа отопительного контура со смесителем</b> ■ энергоэффективный насос отопительного контура ■ номинальный диаметр DN 50 ■ передаваемая тепловая мощность до 170 кВт		Z002569 4.365,—	—	№ заказа евро						
<b>Насосная группа отопительного контура без смесителя</b> ■ энергоэффективный насос отопительного контура ■ номинальный диаметр DN 25 ■ передаваемая тепловая мощность до 40 кВт		ZK00321 1.388,—	Z007636 1.349,—	№ заказа евро						
<b>Насосная группа отопительного контура без смесителя</b> ■ энергоэффективный насос отопительного контура ■ номинальный диаметр DN 32 ■ передаваемая тепловая мощность до 70 кВт		ZK00322 1.539,—	Z007637 1.494,—	№ заказа евро						
<b>Насосная группа отопительного контура без смесителя</b> ■ энергоэффективный насос отопительного контура ■ номинальный диаметр DN 40 ■ передаваемая тепловая мощность до 140 кВт		Z002570 3.347,—	—	№ заказа евро						
<b>Насосная группа отопительного контура без смесителя</b> ■ энергоэффективный насос отопительного контура ■ номинальный диаметр DN 50 ■ передаваемая тепловая мощность до 170 кВт		Z002571 4.131,—	—	№ заказа евро						
<b>Насосная группа Divicon</b>										
		90	115	140	180	235	300	405	500	MG W
<b>Контрфланцы DN 50/32</b> (2 шт.) Необходимы, если не заказываются насосные группы.		7811468 31,—								№ заказа евро

5829862

## VITOPLEX 300







Принадлежности для водогрейного котла

21.3

Отопительный контур									
Насосная группа Divicon									MG W
	90	115	140	180	235	300	405	500	
<b>Контрфланцы DN 50/40</b> (2 шт.) Необходимы, если не заказываются насосные группы.	7811469 31,—								№ заказа евро
<b>Контрфланцы DN 50/50</b> (2 шт.) Необходимы, если не заказываются насосные группы.	7811470 31,—								№ заказа евро
<b>Шкаф управления Vitoscontrol для насосной группы отопительного контура Divicon</b> ► по запросу	—								
Прочее									
Вспомогательный контактор									MG W
	90	115	140	180	235	300	405	500	
Контакттор в компактном корпусе. С 4 размыкающими и 4 замыкающими контактами. С клеммной колодкой для кабеля заземления. Номинальный ток: AC1 16 А, AC3 9 А. Напряжение катушки: 230 В/50 Гц.	7814681 150,—								№ заказа евро
Смесители									
Смесители отопительных контуров и специальные смесители для систем внутрипольного отопления									
	90	115	140	180	235	300	405	500	
► Исполнения, № заказа и цены см. в регистре 18.	—								

### Указание!

При подборе насосной группы отопительного контура Divicon следует учитывать документацию по проектированию.




Принадлежности	Варианты контроллеров		MG W
			
<p><b>Устройства дистанционного управления</b></p> <p><b>Vitotrol 200A</b> (абонент шины KM-BUS) Настройка для одного отопительного контура:</p> <ul style="list-style-type: none"> <li>■ Заданное значение температуры помещения и режим работы</li> <li>■ Режим вечеринки и экономный режим</li> <li>■ Дисплей для индикации значений наружной температуры и температуры помещения, а также режимов работы</li> <li>■ Датчик температуры помещения для управления по температуре помещения (только для одного отопительного контура со смесителем)</li> </ul> <p>Если Vitotrol 200A используется для управления по температуре помещения, то устройство должно быть размещено в <b>основном жилом помещении</b> (типовом жилом помещении).</p> 	-	Z008341 <b>134,-</b>	№ заказа евро
<p><b>Vitotrol 300A</b> (абонент шины KM-BUS) Настройки для одного, двух или трех отопительных контуров:</p> <ul style="list-style-type: none"> <li>■ Заданное значение температуры помещения и пониженное заданное значение температуры помещения, температура воды в контуре ГВС, режимы работы и программа отпуска, а также режим вечеринки и экономный режим.</li> <li>■ Временная программа для отопительных контуров, емкостного водонагревателя и циркуляционного насоса ГВС.</li> <li>■ Дисплей с подсветкой для индикации значений наружной температуры, температуры помещения, режимов работы и текстовых сообщений.</li> <li>■ Датчик температуры помещения для управления по температуре помещения (только для одного отопительного контура со смесителем)</li> </ul> <p>Если Vitotrol 300A используется для управления по температуре помещения, то устройство должно быть размещено в <b>основном жилом помещении</b> (типовом жилом помещении). Необходимо заказать датчик температуры помещения, № заказа 7438537, если Vitotrol 300A не может быть размещен в подходящем месте для измерения температуры помещения.</p> 	-	Z008342 <b>250,-</b>	№ заказа евро
<p><b>Датчики</b></p> <p><b>Датчик температуры помещения</b> (NTC 10 кОм, в дополнение к Vitotrol 300A) Используется, если не удается установить Vitotrol 300A в подходящем месте для измерения температуры помещения.</p>  <p><b>Накладной датчик температуры</b> (NTC 10 кОм) ■ Для измерения температуры на поверхности трубы. ■ С соединительным кабелем (длина 5,8 м) и штекером.</p>  <p><b>Погружной датчик температуры</b> (NTC 10 кОм) ■ Для измерения температуры в погружной гильзе. ■ С соединительным кабелем (длина 5,8 м) и штекером.</p>  <p><b>Погружная гильза</b> Длина G1/2 x 100 мм, с зажимной скобой.</p> <p><b>Погружная гильза</b> Длина G1/2 x 150 мм, с зажимной скобой.</p>	-	7438537 <b>73,-</b>	№ заказа евро
	7426463	69,-	№ заказа евро
	7544848	81,-	№ заказа евро
	7816035	25,-	№ заказа евро
	7817326	25,-	№ заказа евро

5829862


## VITOPLEX 300

Принадлежности для контроллеров (однокотловые установки)

21.3

Принадлежности	Варианты контроллеров		
			
<b>Датчики</b>			<b>MG W</b>
<b>Погружная гильза из нержавеющей стали</b> R ½, длина 200 мм. Входит в комплект поставки емкостных водонагревателей Viessmann.	7819693 <b>50,—</b>		№ заказа евро
<b>Датчик температуры уходящих газов (NTC 20 кОм)</b>  <ul style="list-style-type: none"> <li>■ Для индикации и контроля предельных значений.</li> <li>■ С соединительным кабелем (длина 3,5 м) и штекером.</li> </ul>	7452531 <b>139,—</b>		№ заказа евро
<b>Модуль расширения контроллера отопительного контура</b>			<b>MG W</b>
<b>Расширение для 2-го и 3-го отопительного контура</b> Электронная плата для установки в Vitotronic Для управления двумя отопительными контурами со смесителем. <ul style="list-style-type: none"> <li>■ С подключениями для электроприводов смесителей, датчиков температуры подачи (NTC 10 кОм) и насосов отопительного контура.</li> <li>■ Штекер для моторов смесителей и насосов для каждого отопительного контура..</li> </ul>	—	7164403 <b>430,—</b>	№ заказа евро
<b>Комплекующие управления отопительным контуром</b>			<b>MG W</b>
<b>Комплект привода смесителя</b> Для одного отопительного контура со смесителем, с кабелями и штекерами. <ul style="list-style-type: none"> <li>■ Электропривод смесителя с соединительным кабелем (длина 4,0 м) для смесителей Viessmann DN 20 - 50, R ½ - 1¼ (кроме фланцевых смесителей) и штекером.</li> <li>■ Датчик температуры подающей магистрали в виде накладного датчика (NTC 10 кОм), с соединительным кабелем (длина 5,8 м) и штекером.</li> <li>■ Штекер для насоса отопительного контура.</li> </ul> 	—	7441998 <b>336,—</b>	№ заказа евро
<b>Электропривод смесителя для фланцевого смесителя</b> Кабельные соединения с контроллером выполняет заказчик. Для смесителей Viessmann DN 40 - 100.  ▶ См. регистр 18.			
<b>Погружной терморегулятор</b> Термостатный ограничитель максимальной температуры для системы внутрипольного отопления. <ul style="list-style-type: none"> <li>■ С соединительным кабелем (длина 4,2 м) и штекером.</li> <li>■ С погружной гильзой R ½ x 200 мм из нержавеющей стали.</li> </ul>	—	7151728 <b>181,—</b>	№ заказа евро
<b>Накладной терморегулятор</b> Термостатный ограничитель максимальной температуры для системы внутрипольного отопления. С соединительным кабелем (длина 4,2 м) и штекером.	—	7151729 <b>142,—</b>	№ заказа евро
▶ Информацию о управлении дополнительными отопительными контурами и соединениях Vitotronic водогрейного котла с контроллером отопительного контура см. в регистре 18.			
<b>Прочее</b>			<b>MG W</b>
<b>Адаптер для внешних предохранительных устройств</b> (абонент шины KM-BUS) Для подключения 4 дополнительных предохранительных устройств (например, устройство контроля заполненности котлового блока водой, ограничители минимального и максимального давления) (Возможны макс. 2 адаптера для 7 предохранительных устройств.)	7164404 <b>258,—</b>		№ заказа евро

5829862  
FR20AAS7

Принадлежности	Варианты контроллеров	
		
Прочее		
<p><b>Вспомогательный контактор</b>                      Контактор в компактном корпусе. С 4 размыкающими и 4 замыкающими контактами.                      С клеммной колодкой для кабеля заземления.                      Номинальный ток: AC1 16 А, AC3 9 А.                      Напряжение катушки: 230 В/50 Гц.</p>	7814681 <b>150,—</b>	<b>MG W</b> № заказа евро
<p><b>Ответные штекеры</b> <span style="border: 1px solid black; padding: 0 2px;">41</span> и <span style="border: 1px solid black; padding: 0 2px;">90</span>                      Для подключения горелки заказчика без ответных штекеров.</p>	7408790 <b>15,—</b>	№ заказа евро
Расширение функциональных возможностей		
<p><b>Модуль расширения EA1</b>                      Модуль расширения функциональных возможностей в корпусе для настенного монтажа.                      С помощью входов и выходов обеспечивается реализация до 5 функций:</p> <p><b>1 аналоговый вход (0 - 10 В)</b></p> <ul style="list-style-type: none"> <li>■ Установка заданного значения температуры котловой воды</li> </ul> <p><b>3 цифровых входа</b></p> <ul style="list-style-type: none"> <li>■ Внешнее переключение режима работы для отопительных контуров 1 - 3 при использовании контроллера для погодозависимой теплогенерации.</li> <li>■ Внешняя блокировка с общим сигналом неисправности</li> <li>■ Внешние сигналы неисправности</li> <li>■ Кратковременное включение циркуляционного насоса ГВС при использовании контроллера для погодозависимой теплогенерации.</li> </ul> <p><b>1 релейный выход (беспотенциальное реле с переключающим контактом)</b></p> <ul style="list-style-type: none"> <li>■ Управление магистральным насосом на тепловой пункт</li> <li>■ Сигнализирование пониженного режима для одного отопительного контура.</li> </ul>	7452091 <b>184,—</b>	<b>MG W</b> № заказа евро



## VITOPLEX 300




Принадлежности для контроллеров (однокотловые установки)

21.3

Принадлежности	Варианты контроллеров		
	<div style="display: flex; justify-content: space-around;"> <div style="transform: rotate(-45deg); white-space: nowrap;">Vitotronic 100 тип CC IE</div> <div style="transform: rotate(-45deg); white-space: nowrap;">Vitotronic 200 тип CO IE</div> </div>		
Телекоммуникационная техника			
<p><b>Vitocom 100, тип LAN1, с телекоммуникационным модулем</b>                      Для дистанционного управления отопительными установками через Интернет IP-сети (LAN) с использованием DSL-маршрутизатора. Компактное устройство для настенного монтажа.</p> <ul style="list-style-type: none"> <li>■ Для управления установкой с помощью <b>Vitodata 100</b> через сервер Vitodata. Для настройки режимов работы, заданных значений, программы отпуска, временных программ и кривой отопления для всех отопительных контуров одной отопительной установки.</li> <li>■ Для управления установкой с помощью <b>Vitotrol App</b> через сервер Vitodata. Для настройки режимов работы, заданных значений и временных программ для макс. 3 отопительных контуров одной отопительной установки.</li> </ul> <p>Комплект поставки:</p> <ul style="list-style-type: none"> <li>■ Vitocom 100, тип LAN1, с разъемом LAN.</li> <li>■ Телекоммуникационный модуль</li> <li>■ Соединительные кабели для LAN и телекоммуникационного модуля.</li> </ul>	-	Z011224 301,-	<div style="border: 1px solid black; padding: 2px;"> <b>MG Y</b>                      № заказа                      евро                 </div>

► Информацию о телекоммуникационной технике см. в регистре 18 и в инструкции по проектированию коммуникационных систем.








Принадлежности	Варианты контроллеров	
		
<b>Телекоммуникационная техника</b> <b>Vitocom 300</b> Для удаленного контроля, дистанционного управления и регулировки отопительных установок через IP-сети (LAN). <ul style="list-style-type: none"> <li>■ Для управления установкой с помощью <b>Vitodata 100</b> через сервер Vitodata. Для настройки режимов работы, заданных значений, программы отпуска, временных программ и кривой отопления для всех отопительных контуров одной отопительной установки.</li> <li>■ Для управления установкой с помощью <b>Vitodata 300</b> через сервер Vitodata. Для настройки режимов работы, заданных значений, программы отпуска, временных программ, кривой отопления и параметров конфигурации для всех отопительных контуров максимум 5 отопительных установок. Отслеживание изменения параметров во времени и интеграция счетчиков по шине M-BUS.</li> </ul> Для монтажа в распределительном шкафу. 	<b>MG W</b>	
<b>Vitocom 300, тип LAN3 с телекоммуникационным модулем LON</b> Связь через Интернет и IP-сеть (LAN) с использованием DSL-маршрутизатора. Для установки на DIN-рейке. В составе пакета: <ul style="list-style-type: none"> <li>■ Vitocom 300, тип LAN3 с LAN-подсоединением.</li> <li>■ Телекоммуникационный модуль LON для установки в подключенный контроллер Vitotronic.</li> <li>■ Соединительные кабели для LAN и телекоммуникационного модуля.</li> <li>■ Корпус для настенного монтажа (2-рядный).</li> </ul>	Z011399 <b>1.346,—</b>	№ заказа евро <b>MG Y</b>
<b>Соединительный кабель LON для обмена данными между контроллерами</b>  <ul style="list-style-type: none"> <li>■ Длина 7,0 м (возможность удлинения с использованием еще одного кабеля).</li> <li>■ Со штекерами RJ 45.</li> </ul>	7143495 <b>38,—</b>	№ заказа евро
<b>Муфта LON, RJ 45</b> Для удлинения соединительного кабеля LON.	7143496 <b>24,—</b>	№ заказа евро
<b>Соединительный штекер LON, RJ 45</b> Для подключения к кабелю заказчика общей длиной свыше 14 м. 2 шт.	7199251 <b>50,—</b>	№ заказа евро
<b>Соединительная розетка LON, RJ 45</b> Для прокладки кабеля заказчика (CAT 6) под штукатуркой или в кабельном канале, при прокладке на расстояние свыше 14 метров (соединение розетки LON с контроллером с помощью кабеля LON). 2 шт.	7171784 <b>60,—</b>	№ заказа евро
<b>Оконечное сопротивление</b> Для оконечной нагрузки системной шины на свободных концах должно быть установлено по одному оконечному сопротивлению. 2 шт.	7143497 <b>8,20</b>	№ заказа евро
<b>Телекоммуникационный модуль LON</b> Электронная плата для установки в контроллер для обмена данными в LON.	7172173 <b>237,—</b>	№ заказа евро



► Информацию о телекоммуникационной технике для контроллеров см. в регистре 18 и в инструкции по проектированию коммуникационных систем.

# VITOPLEX 300

Принадлежности для контроллеров (многокотловые установки)

21.3


Принадлежности	Варианты контроллеров		MG W
	<div style="display: flex; justify-content: space-around;"> <div style="text-align: center;"> <p><b>Vitotronic 100</b> тип CC1E</p> </div> <div style="text-align: center;"> <p><b>Vitotronic 300</b> тип CM1E</p> </div> </div>		
<p><b>Устройства дистанционного управления</b></p> <p><b>Vitotrol 200A</b> (абонент шины KM-BUS) Настройка для одного отопительного контура:</p> <ul style="list-style-type: none"> <li>■ Заданное значение температуры помещения и режим работы</li> <li>■ Режим вечеринки и экономный режим</li> <li>■ Дисплей для индикации значений наружной температуры и температуры помещения, а также режимов работы</li> <li>■ Датчик температуры помещения для управления по температуре помещения (только для одного отопительного контура со смесителем)</li> </ul> <p>Если Vitotrol 200A используется для управления по температуре помещения, то устройство должно быть размещено в <b>основном жилом помещении</b> (типовом жилом помещении).</p> 	-	<p>Z008341 134,-</p>	№ заказа евро
<p><b>Vitotrol 300A</b> (абонент шины KM-BUS) Настройки для одного, двух или трех отопительных контуров:</p> <ul style="list-style-type: none"> <li>■ Заданное значение температуры помещения и пониженное заданное значение температуры помещения, температура воды в контуре ГВС, режимы работы и программа отпуска, а также режим вечеринки и экономный режим.</li> <li>■ Временная программа для отопительных контуров, емкостного водонагревателя и циркуляционного насоса ГВС.</li> <li>■ Дисплей с подсветкой для индикации значений наружной температуры, температуры помещения, режимов работы и текстовых сообщений.</li> <li>■ Датчик температуры помещения для управления по температуре помещения (только для одного отопительного контура со смесителем)</li> </ul> <p>Если Vitotrol 300A используется для управления по температуре помещения, то устройство должно быть размещено в <b>основном жилом помещении</b> (типовом жилом помещении). Необходимо заказать датчик температуры помещения, № заказа 7438537, если Vitotrol 300A не может быть размещен в подходящем месте для измерения температуры помещения.</p> 	-	<p>Z008342 250,-</p>	№ заказа евро
<p><b>Датчики</b></p> <p><b>Датчик температуры помещения</b> (NTC 10 кОм, в дополнение к Vitotrol 300A) Используется, если не удается установить Vitotrol 300A в подходящем месте для измерения температуры помещения.</p>  <p><b>Накладной датчик температуры</b> (NTC 10 кОм)</p> <ul style="list-style-type: none"> <li>■ Для измерения температуры на поверхности трубы.</li> <li>■ С соединительным кабелем (длина 5,8 м) и штекером.</li> </ul>  <p><b>Погружной датчик температуры</b> (NTC 10 кОм)</p> <ul style="list-style-type: none"> <li>■ Для измерения температуры в погружной гильзе.</li> <li>■ С соединительным кабелем (длина 5,8 м) и штекером.</li> </ul>  <p><b>Погружная гильза</b> Длина G 1/2 x 100 мм, с зажимной скобой.</p> <p><b>Погружная гильза</b> Длина G 1/2 x 150 мм, с зажимной скобой.</p>	-	<p>7438537 73,-</p> <p>7426463 69,-</p> <p>7544848 81,-</p> <p>7816035 25,-</p> <p>7817326 25,-</p>	<p>№ заказа евро</p> <p>№ заказа евро</p> <p>№ заказа евро</p> <p>№ заказа евро</p> <p>№ заказа евро</p>




Принадлежности	Варианты контроллеров			
				
<p><b>Датчики</b></p> <p><b>Датчик температуры уходящих газов (NTC 20 кОм)</b> </p> <ul style="list-style-type: none"> <li>■ Для индикации и контроля предельных значений.</li> <li>■ С соединительным кабелем (длина 3,5 м) и штекером.</li> </ul>	7452531 139,—	—		<p><b>MG W</b></p> <p>№ заказа евро</p>
<p><b>Модуль расширения контроллера отопительного контура</b></p> <p><b>Расширение для 2-го и 3-го отопительного контура</b>                      Электронная плата для установки в Vitotronic                      Для управления двумя отопительными контурами со смесителем.</p> <ul style="list-style-type: none"> <li>■ С подключениями для электроприводов смесителей, датчиков температуры подачи (NTC 10 кОм) и насосов отопительного контура.</li> <li>■ Штекер для моторов смесителей и насосов для каждого отопительного контура..</li> </ul>	—	комплект поставки		<p><b>MG W</b></p> <p>№ заказа евро</p>
<p><b>Комплекующие управления отопительным контуром</b></p> <p><b>Комплект привода смесителя</b>                      Для одного отопительного контура со смесителем, с кабелями и штекерами.</p> <ul style="list-style-type: none"> <li>■ Электропривод смесителя с соединительным кабелем (длина 4,0 м) для смесителей Viessmann DN 20 - 50, R ½ - 1¼ (кроме фланцевых смесителей) и штекером.</li> <li>■ Датчик температуры подающей магистрали в виде накладного датчика (NTC 10 кОм), с соединительным кабелем (длина 5,8 м) и штекером.</li> <li>■ Штекер для насоса отопительного контура.</li> </ul> 	—	7441998 336,—		<p><b>MG W</b></p> <p>№ заказа евро</p>
<p><b>Электропривод смесителя для фланцевого смесителя</b>                      Кабельные соединения с контроллером выполняет заказчик.                      Для смесителей Viessmann DN 40 - 100.</p> <p>► См. регистр 18.</p>				
<p><b>Погружной терморегулятор</b>                      Термостатный ограничитель максимальной температуры для системы внутриспольного отопления.</p> <ul style="list-style-type: none"> <li>■ С соединительным кабелем (длина 4,2 м) и штекером.</li> <li>■ С погружной гильзой R ½ x 200 мм из нержавеющей стали.</li> </ul>	—	7151728 181,—		<p>№ заказа евро</p>
<p><b>Накладной терморегулятор</b>                      Термостатный ограничитель максимальной температуры для системы внутриспольного отопления.                      С соединительным кабелем (длина 4,2 м) и штекером.</p>	—	7151729 142,—		<p>№ заказа евро</p>
<p><b>Прочее</b></p> <p><b>Адаптер для внешних предохранительных устройств (абонент шины KM-BUS)</b>                      Для подключения 4 дополнительных предохранительных устройств (например, устройство контроля заполненности котлового блока водой, ограничители минимального и максимального давления)                      (Возможны макс. 2 адаптера для 7 предохранительных устройств.)</p>	7164404 258,—	—		<p><b>MG W</b></p> <p>№ заказа евро</p>

# VITOPLEX 300

Принадлежности для контроллеров (многокотловые установки)

21.3

Принадлежности	Варианты контроллеров			
	<div style="display: flex; justify-content: space-around;"> <div style="transform: rotate(-45deg); white-space: nowrap;">Vitoltronic 100 тип CC1E</div> <div style="transform: rotate(-45deg); white-space: nowrap;">Vitoltronic 300 тип CM1E</div> </div>			
<b>Прочее</b>	<b>MG W</b>			
<b>Вспомогательный контактор</b> Контактор в компактном корпусе. С 4 размыкающими и 4 замыкающими контактами. С клеммной колодкой для кабеля заземления. Номинальный ток: AC1 16 А, AC3 9 А. Напряжение катушки: 230 В/50 Гц.	7814681 <b>150,—</b>			
<b>Ответные штекеры 41 и 90</b> Для подключения горелки заказчика без ответных штекеров.	7408790 <b>15,—</b>	—		
<b>Комплект для монтажа в шкафу управления</b> Для установки панели управления Vitoltronic в дверь шкафа управления, при монтаже контроллера Vitoltronic в шкафу управления. <ul style="list-style-type: none"> <li>■ Монтажная рамка для установки панели управления в переднюю дверь шкафа управления.</li> <li>■ Заглушка для установки в контроллер.</li> <li>■ Соединительный кабель (длина 5 м).</li> <li>■ Угловой штекер для соединительного кабеля.</li> </ul>	—	7452236 <b>108,—</b>	№ заказа евро	
<b>Расширение функциональных возможностей</b>	<b>MG W</b>			
<b>Модуль расширения EA1</b> Модуль расширения функциональных возможностей в корпусе для настенного монтажа. С помощью входов и выходов обеспечивается реализация до 5 функций: <ul style="list-style-type: none"> <li><b>1 аналоговый вход (0 - 10 В)</b> <ul style="list-style-type: none"> <li>■ Установка заданного значения температуры котловой воды</li> </ul> </li> <li><b>3 цифровых входа</b> <ul style="list-style-type: none"> <li>■ Внешнее переключение режима работы для отопительных контуров 1 - 3 при использовании контроллера для погодозависимой теплогенерации.</li> <li>■ Внешняя блокировка с общим сигналом неисправности</li> <li>■ Внешние сигналы неисправности</li> <li>■ Кратковременное включение циркуляционного насоса ГВС при использовании контроллера для погодозависимой теплогенерации.</li> </ul> </li> <li><b>1 релейный выход (беспотенциальное реле с переключающим контактом)</b> <ul style="list-style-type: none"> <li>■ Управление магистральным насосом на тепловой пункт</li> <li>■ Сигналирование пониженного режима для одного отопительного контура.</li> </ul> </li> </ul>		—	7452091 <b>184,—</b>	№ заказа евро

Принадлежности	Варианты контроллеров		
			
Телекоммуникационная техника			MG W
<p><b>Vitocom 300</b> Для удаленного контроля, дистанционного управления и регулировки отопительных установок через IP-сети (LAN).</p> <ul style="list-style-type: none"> <li>■ Для управления установкой с помощью <b>Vitodata 100</b> через сервер Vitodata. Для настройки режимов работы, заданных значений, программы отпуска, временных программ и кривой отопления для всех отопительных контуров одной отопительной установки.</li> <li>■ Для управления установкой с помощью <b>Vitodata 300</b> через сервер Vitodata. Для настройки режимов работы, заданных значений, программы отпуска, временных программ, кривой отопления и параметров конфигурации для всех отопительных контуров максимум 5 отопительных установок. Отслеживание изменения параметров во времени и интеграция счетчиков по шине M-BUS.</li> </ul> <p>Для монтажа в распределительном шкафу.</p>			№ заказа евро
<p><b>Vitocom 300, тип LAN3</b> Связь через Интернет и IP-сеть (LAN) с использованием DSL-маршрутизатора. Для установки на DIN-рейке. В составе пакета:</p> <ul style="list-style-type: none"> <li>■ Vitocom 300, тип LAN3 с LAN-подсоединением.</li> <li>■ Соединительные кабели для LAN и телекоммуникационного модуля.</li> <li>■ Корпус для настенного монтажа (2-рядный)</li> </ul>	Z011555 1.109,—		№ заказа евро MG Y
<p><b>Соединительный кабель LON для обмена данными между контроллерами</b></p> <ul style="list-style-type: none"> <li>■ Длина 7,0 м (возможность удлинения с использованием еще одного кабеля).</li> <li>■ Со штекерами RJ 45.</li> </ul>	 <p>7143495 38,—</p>		№ заказа евро
<p><b>Муфта LON, RJ 45</b> Для удлинения соединительного кабеля LON.</p>	7143496 24,—		№ заказа евро
<p><b>Соединительный штекер LON, RJ 45</b> Для подключения к кабелю заказчика общей длиной свыше 14 м. 2 шт.</p>	7199251 50,—		№ заказа евро
<p><b>Соединительная розетка LON, RJ 45</b> Для прокладки кабеля заказчика (CAT 6) под штукатуркой или в кабельном канале, при прокладке на расстояние свыше 14 метров (соединение розетки LON с контроллером с помощью кабеля LON). 2 шт.</p>	7171784 60,—		№ заказа евро
<p><b>Оконечное сопротивление (2 шт.)</b> Для окончательной нагрузки системной шины на свободных концах должно быть установлено по одному оконечному сопротивлению. <b>Входят в комплект поставки.</b></p>			

► Информацию о телекоммуникационной технике см. в регистре 18 и в инструкции по проектированию коммуникационных систем.